



# Осветителни тела -тип спот,модел-BL614



## СПЕЦИФИКАЦИЯ:

- 1.Напрежение: AC 220-240V, 50/60HZ
- 2.Фасунга: G9
- 3.Крушки: Халогенни max 40W включени в комплекта  
Енергиен клас : C
- 4.Основа-метална(хром)
- 5.Подвижна(насочващо) сфера
- 6.Серията осветителни тела -BL614 включва  
**BL614-1** 1 x max40W G9    **BL614-2** 2 x max40W G9



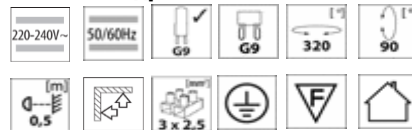
**Приложения:** в битови помещения, коридори, стълбища; детски заведения; търговски обекти и др.

**Корпус:** изработен е метал .

**Фасунга:** G9

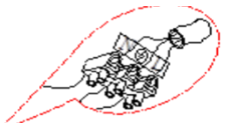
**Електрическа схема:** пригодена за работа 230V/50Hz.

**Тип лампа:** Могат да се използват халогенни, енергоспестяващи и LED крушки



**Инструкция за инсталация и употреба:** Лампата трябва да се инсталира от квалифициран електротехник.

Моля ,изключете захранването преди да инсталирате, за да избегнете токов удар.

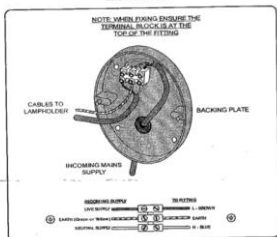


L-КАФЯВ КАБЕЛ  
N-СИН КАБЕЛ  
КЪЛТО-ЗЕЛЕН

- 1)Отстранете металната планка от основата,като отвъртите двата винта .
- 2)Закрепете металната планка към избраната повърхност с два дюбела и винтове.
- 3)Свържете изходите на инсталационната клема със захранващия кабел като задължително използвате три проводна ел.мрежа L-фаза N -нула и Жълто зелен кабел-заземяване.
- 4)След което фиксирайте осветителното тяло към вече поставената метална планка и затегнете двата странични винта.
- 5)Поставете крушка съобразена с етикета на лампата .

### При смяна на крушката:

- Внимание:**1)Изключете лампата от захранването и оставете да се охлади преди отстраняването на крушката.2)Не докосвайте крушката докато лампата е включена.3)Ако лампата не заработи изключете от захранването и не се опитвайте да я ремонтирате сами.4)Поправката на тялото се извършва само от квалифицирано техническо лице или



**ВНОСИТЕЛ:** ЕЛБИ ЛАЙТС ЕООД гр.София ,Район Панчарево,село Лозен, местност Садина, тел.02-962 87 00; e-mail: info@lb-light.com; www.lb-light.com

**ГАРАНЦИОННА КАРТА** - Попълва се от продавача:

Модел на осветителното тяло: ..... Дата на производство/месец и година/...../..... Дата на продажба: .....

Продавач: ..... Телефон .....  
/фирма, подпис,печат/

Купувач: ..... Телефон .....  
/име, адрес/

Потвърждение от купувача: Запознат съм с инструкцията за експлоатация и гаранционите условия. Подпис: .....

### Гаранционни условия:

1. Търговската гаранция е 12 месеца от датата на закупуване на продукта.
2. Териториален обхват: Република България
3. По време на гаранционния срок купувачът има право на безплатно отстраняване на всички фабрични дефекти, които са по вина на производителя.Подмяната с нова стока се извършва когато дефекта не може да бъде отстранен.
4. Фирма "ЕЛБИ ЛАЙТС" ЕООД не носи отговорност за дефекти и щети,предизвикани от:
  - Ø Неправилен монтаж и/или експлоатация , неспазване на специфичните и общите условия(мерките) за безопасност.
  - Ø Монтаж от лица лица без необходимата за това квалификация.
  - Ø При повреди причинени от повишено напрежение на ел. мрежа.
  - Ø При опит за отстраняване на дефекта от неупълномощено лице.
  - Ø Ако гаранционната карта не е попълнена, подписана и подпечатана.
  - Ø Гаранционната карта е валидна само с приложена фактура или касов бон за покупката. В случай на рекламация трябва да се представят и двата документа!
  - Ø Компанията не носи отговорност при неправилен монтаж и употреба, и след изтичането на гаранцията.
  - Ø Срока за възстановяване на повредената стока(рекламация) е (2) две работни седмици;
  - Ø Контакти при възникнали рекламации; гр.София ,Район Панчарево,село Лозен, местност Садина, тел.02-962 87 00; e-mail: info@lb-light.com; www.lb-light.com
5. Независимо от търговската гаранция продавачът отговаря за липсата на съответствие на потребителската стока с договора за продажба съгласно гаранция по чл.112-115 то ЗЗП.