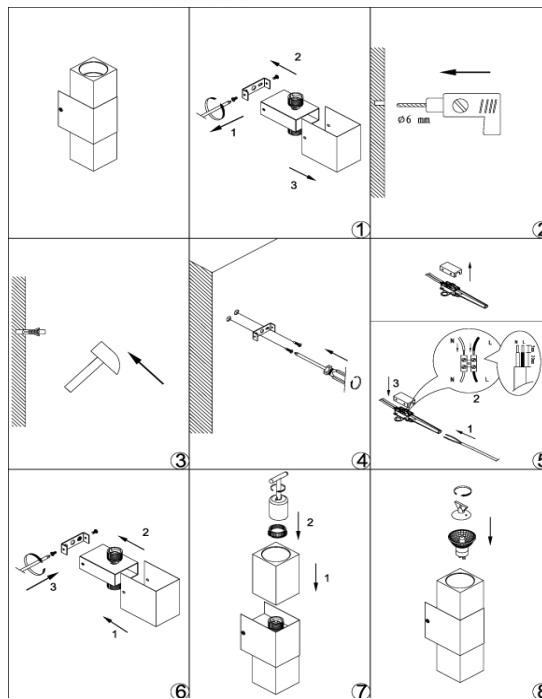



# Осветително тяло -за монтаж на стена,модел -BL611-2



## СПЕЦИФИКАЦИЯ:

- 1.Напрежение: AC 220-240V, 50/60HZ
- 2.Фасунга: GU10
- 3.Крушки: Халогенни 2 x max 50W GU10 включени в комплекта & Енергиен клас : C
- 4.Основа-метална(матиран хром )
- 5.Серията осветителни тела -BL611 включва  
- BL611-2 спот 2 x max50W GU10



**Приложения:** в битови помещения, коридори, стълбища; детски заведения; търговски обекти и др.

**Корпус:** изработен е метал, цвят; лъскав хром; разсейватели-стъкло

**Фасунга:** GU10

**Електрическа схема:** пригодена за работа 230V/50Hz.

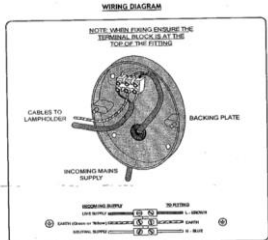
**Тип лампа:** Могат да се използват халогенни, енергоспестяващи и LED крушки

## Инструкция за инсталация и употреба: Лампата трябва да се инсталира от квалифициран електротехник.

Моля, изключете захранването преди да инсталирате, за да избегнете токов удар.



L-КАФЯВ КАБЕЛ  
N-СИН КАБЕЛ  
КЪЛТО-ЗЕЛЕН



- 1)Отстранете металната планка от основата, като отвъртите двата винта.
- 2)Закрепете металната планка към избраната повърхност с два дюбела и винтове.
- 3)Свържете изходите на инсталационната клемма със захранващия кабел като задължително използвате три проводна ел.мрежа L-фаза N -нула и Жълто зелен кабел-заземяване.
- 4)След което фиксирайте осветителното тяло към вече поставената метална планка и затегнете двата странични винта.
- 5)Поставете крушка съобразена с етикета на лампата.

### При смяна на крушката:

**Внимание:** 1)Изключете лампата от захранването и оставете да се охлади преди отстраняването на крушката. 2)Не докосвайте крушката докато лампата е включена. 3)Ако лампата не заработи изключете от захранването и не се опитвайте да я ремонтирате сами. 4)Поправката на тялото се извършва само от квалифицирано техническо лице или оторизиран сервиз.

**ВНОСИТЕЛ:** ЕЛБИ ЛАЙТС ЕООД гр.София, Район Панчарево, село Лозен, местност Садина, тел.02-962 87 00; e-mail: info@lb-light.com; www.lb-light.com

**ГАРАНЦИОННА КАРТА** - Попълва се от продавача:

Модел на осветителното тяло: ..... Дата на производство/месец и година/...../..... Дата на продажба: .....

Продавач: ..... Телефон .....  
/фирма, подпис, печат/

Купувач: ..... Телефон .....  
/име, адрес/

Потвърждение от купувача: Запознат съм с инструкцията за експлоатация и гаранционните условия. Подпис: .....

### Гаранционни условия:

1. Търговската гаранция е 12 месеца от датата на закупуване на продукта.
2. Териториален обхват: Република България
3. По време на гаранционния срок купувачът има право на безплатно отстраняване на всички фабрични дефекти, които са по вина на производителя. Подмяната с нова стока се извършва когато дефекта не може да бъде отстранен.
4. Фирма "ЕЛБИ ЛАЙТС" ЕООД не носи отговорност за дефекти и щети, предизвикани от:
  - Ø Неправилен монтаж и/или експлоатация, неспазване на специфичните и общите условия (мерките) за безопасност.
  - Ø Монтаж от лица без необходимата за това квалификация.
  - Ø При повреди причинени от повишено напрежение на ел. мрежа.
  - Ø При опит за отстраняване на дефекта от неупълномощено лице.
  - Ø Ако гаранционната карта не е попълнена, подписана и подпечатана.
  - Ø Гаранционната карта е валидна само с приложена фактура или касов бон за покупката. В случай на рекламация трябва да се представят и двата документа!
  - Ø Компанията не носи отговорност при неправилен монтаж и употреба, и след изтичането на гаранцията.
  - Ø Срока за възстановяване на повредената стока (рекламация) е (2) две работни седмици;
  - Ø Контакти при възникнали рекламации; гр.София, Район Панчарево, село Лозен, местност Садина, тел.02-962 87 00; e-mail: info@lb-light.com; www.lb-light.com
5. Независимо от търговската гаранция продавачът отговаря за липсата на съответствие на потребителската стока с договора за продажба съгласно гаранция по чл.112-115 то ЗЗП.